

LESS  
IS  
MORE

SMART PLANNING - GREAT DESIGN - SURPRISING PRICE

**nobilia**<sup>®</sup>

# LESS IS MORE

Liebe Kundinnen, liebe Kunden  
sehr geehrte Geschäftspartnerinnen und Geschäftspartner,

Ein bewusster und planvoller Konsum wird für immer mehr Küchenkunden zum Leitmotiv. In einer Welt voller Optionen, Trends und täglich wechselnden Angeboten fragen sich viele Konsumenten: Brauchen wir wirklich alles, was angeboten wird? Die Antwort lautet: Nein. Wir brauchen das Richtige. Weniger ist mehr – nicht als Verzicht, sondern als klare Lektion in Form, Funktion und Lebensqualität. Weniger ist mehr bedeutet für diese Kunden: mehr Klarheit, mehr Inspiration, mehr Lebensqualität - zu Preisen, die zu ihrem Budget passen.

Die Beratung und Planung für diesen Kundentyp erfordert in Teilen ein Überdenken vorhandener Planungsroutinen. Mit unserem Less is More-Ansatz haben wir uns planerisch und konzeptionell auf einen preissensiblen Kunden eingestellt, der weder auf Design noch auf Qualität verzichten will. Das Konzept, unsere damit verbundenen Planungstipps und ausgewählte Less is More Planungsvorschläge stellen wir Ihnen auf den nächsten Seiten gerne vor.



EINFACHHEIT IST DIE  
ULTIMATIVE FORM VON ELEGANZ.

Leonardo da Vinci (1452-1519)

### **Gutes Design muss nicht zwangsläufig teuer sein.**

Denn es ist keinesfalls unmöglich - auch für einen design-affinen Kunden - eine preiswerte Küche zusammenzustellen. Gutes Design und attraktiver Preis schließen sich nicht aus. Tatsächlich ist es unsere ausgesprochene Stärke, gut designte Küchen zu einem attraktiven Preis-Leistungs-Verhältnis anzubieten! Denn unser Sortiment ist so aufgebaut, dass es für jeden Look, jeden Stil, jeden Anspruch und jedes Budget eine passende Lösung gibt.

Mit unseren Less is More-Planungs- und Gestaltungstipps erhält man viel Küche fürs Geld, einen zeitgemäßen Look und - dank kluger Reduktion auf das Wesentliche - einen attraktiven Preis.

Konzentrieren Sie sich auf die Möglichkeiten und nicht auf die Einschränkungen. Ganz gleich, wie hoch das Budget Ihres Kunden ausfällt, konzentrieren Sie sich auf die folgenden Punkte:

- Stauraum und Arbeitsfläche
- Farbpalette und Linienführung
- Das Raumkonzept




DESIGN  
& CONCEPT

---



## MIT 10 PLANUNGS- UND GESTALTUNGSTIPPS ZUR LESS IS MORE KÜCHE

- 1. Planen Sie einheitlich und verwenden Sie dabei wenige Schränke im gleichen Format.**
    - Dies ergibt einen gut strukturierten und hochwertigen Look.
    - In der Regel enthalten die Planungen nur 5 bis 10 Schränke.
  - 2. Konzentrieren Sie sich auf Schränke, mit denen sich viel Stauraum erzielen lässt.**
    - Den meisten Konsumenten ist das Thema Stauraum beim Küchenkauf am wichtigsten. Ein geringes Budget bedeutet häufig, dass man mit wenig Schränken auskommen muss.
    - XL-Schränke bieten 10 % mehr Stauraum als unsere Standardhöhe, mit der Maxi-Höhe optimieren Sie den Stauraum in Ihrer Planung sogar um 20 %. Das ist preiswerter, als weitere Wand- oder Hochschränke einzuplanen.
- 

### **3. Konzentrieren Sie sich auf wenige, möglichst breite Schränke.**

- Breite Schränke sind in der Regel günstiger als viele schmale Schränke.
- Unser Sortiment ist gerade in den Schrankbreiten von 800 bis 1200 mm sehr variantenreich aufgestellt. Man findet hier für eine preisoptimierte Planung also immer eine gute Alternative.
- Mit breiten Schränken spart man zudem doppelt: Bei den Materialkosten für den Korpus und bei den Kosten für die Endkundenmontage.

### **4. Auf das Material kommt es an.**

Muss es wirklich Mattlack in Preisgruppe 5 sein oder erreicht man denselben Look auch mit einer Melaminfront in Preisgruppe 1?

- Die wichtigsten Frontfarben und Looks sind bei uns in verschiedenen Materialarten und Preisgruppen erhältlich.
- Unsere Less is more - Planungen konzentrieren sich häufig auf die Preisgruppen 1 bis 4. Die wesentlichen Stilrichtungen - „Modern“, „Zeitlos“ und „Landhaus“ lassen sich damit gleichermaßen abdecken.

### **5. Wieviel Ausstattung ist wirklich nötig?**

- Für Kunden mit kleinem Budget sind Typen ohne besondere Funktionsbeschläge häufig eine gute Wahl. Schränke mit Türen sind günstiger als Auszüge und Schubkästen.
- Le Mans-Eckschrank, Tablarauszüge, Apothekerschränke oder große Schwingklappen überzeugen zwar mit viel Komfort und Wow-Effekt, schaffen aber auch nicht mehr Stauraum als die einfache Lösung mit Drehtür und Fachböden.
- Daher ist unser Typenspektrum so aufgebaut, dass sich nahezu jede Linienführung und Aufteilung auch mit preiswerten Typen umsetzen lässt.

## **6. Brückenbauer Arbeitsplatte**

Was wünschen sich Küchenkäufer neben viel Stauraum in ihrer neuen Küche am meisten? Genau: Viel Arbeitsfläche und - bei ausreichend großen Räumen - natürlich eine Insel.

- Durch überlange oder übertiefe Arbeitsplatten lassen sich Inseln ohne große Mehrkosten als ikonischer Mittelpunkt im Raum inszenieren.
- Arbeitsplattenverlängerungen schaffen zusätzliche Vorbereitungs- und Arbeitsflächen. Auch ohne Unterplanung vergrößern sie den Raumeindruck und schaffen vollintegrierte Sitzgelegenheiten ohne großen Planungs- und Montageaufwand.
- Die hohe Automatisierung in unserer Arbeitsplattenfertigung sorgt für attraktive Preise auch für besondere Freiformen.

## **7. Immer ein guter Griff**

Auch wenn sie zu unseren Bestsellern gehören, aber bei schmalen Budgets muss es nicht immer ein Mehrpreisgriff sein.

- Unser Sortiment bietet eine Vielzahl an Griffen in unterschiedlichen Farben und Formaten.
- Wir haben allein 46 attraktive Griffe zum Standardpreis im Sortiment, die vielfältige, individuelle Looks ermöglichen.

## **8. Freistehende Kühlgeräte integrieren**

- Küchenspezialisten und -hersteller lieben es natürlich, Geräte hinter Möbeltüren zu verstecken.
- Aber - freistehende Kühlschränke sind im Trend und werden häufig eigenständig vom Endkunden beschafft. Dieser Trend lässt sich bei kleinen Budgets in der Planung und Beratung gewinnbringend nutzen.

## 9. Ganzheitlicher Look - großer Effekt

- Auch bei engen Grenzen sollte man groß denken und planen. Das gilt für kleine Budgets ebenso wie für kleine Räume.
- Front, Korpus und Wandfarbe in derselben Farbe schaffen einen großen, ganzheitlichen Eindruck und verleihen der Planung optisch mehr Größe, da Raumelemente und Möbel eine Einheit bilden.
- Nutzen Sie diesen Effekt auch bei offen geplanten Küchen und integrieren Sie die Wohnmöbel in gleicher Weise.

## 10. Auf die Deko kommt es an.

- Das Ziel ist, eine Küche zu gestalten, die ruhig, funktional und stilvoll wirkt, statt überladen und unruhig.
- Reduzieren Sie die Dekoration auf das Wesentliche und konzentrieren Sie sich auf wenige sorgfältig ausgewählte Stücke.
- Konzentrieren Sie sich auf hochwertige Objekte in einer zurückhaltenden Farbpalette mit gedeckten Tönen und kombinieren Sie diese mit natürlichen Materialien.

**Auf den nachfolgenden Seiten stellen wir Ihnen aktuelle Planungen aus unserem Less is More-Konzept vor.**

**Zur Inspiration und zum Nachplanen. Viel Spaß dabei.**





# KOJE 01 - MINIMALISMUS MIT CHARAKTER

30 m<sup>2</sup> Raum mit nur 8 Schränken voll ausgeplant.

PG 1  
**Front Laser**  
461 Taupegrau

399 Nussbaum Milano NB

**957**  
Metallgriff  
Schwarz

Wandfarbe



**Arbeitsplatte**  
218 Marmor Pangea Grey



**Barhocker Cross**  
746 Green Forest

Nur 8 Schranktypen - schaffen ein wertiges Bild auf großer Fläche

Front und Korpus im selben Farbton verleihen der Küchenplanung optisch mehr Größe



60er Frontbreiten und klare, moderne Linienführung

Durch Überlänge und Übertiefe der Arbeitsplatte schafft man mehr Arbeitsfläche und einen integrierten Sitzplatz.



Hinter der Drehtür :  
Fachböden & viel Stauraum

Kombination aus Slim Line  
und Pultplatte setzt einen wertigen  
Akzent und schafft eine integrierte  
Tischlösung

einfache, großformatige  
Schranksypen

10% mehr Stauraum  
durch XL-Höhe

## KOJE 02 - URBAN CHIC IN SAND

23 m<sup>2</sup> Raum mit nur 9 Schränken voll ausgeplant.



**Front Softline, PG 5**  
969 Lack, Sand Perfect matt

**Arbeitsplatte**  
389 Macchiato Xtra Matt  
Slim Line

**Pultplatte**  
237 Jura Marmor Greige NB

**Mischbatterie**  
17881 Delia

# KOJE 03 - HARMONIE IN HOLZ

Smarte Zeile, wohnlicher Look

## Front Stone Art, PG 4

839 Beton Terragrau NB



## Griff 315

Holz Aufschraubgriffleiste  
Eiche Como, Designlinie Sakura

Wandfarbe Maron

## Esstisch London

Echtholz furnier  
Native Oak



## Arbeitsplatte

362 Eiche Como NB  
Slim Line



## Stuhl Turn II

750 Coffee,  
Bouclé-Stoff

Wandvorbau wird optisch  
in die Zeile integriert

Esstisch mit Echtholz furnier  
unterstreicht den wertigen  
und rustikalen Look



Trendthema Sakura durch  
einfache Schranktypen mit  
Designanspruch inszeniert

## KOJE 04 - ELEGANZ IN JEDEM DETAIL

30 m<sup>2</sup> Raum mit nur 9 Schränken voll ausgeplant.

ganzheitlicher Eindruck  
& großer Effekt durch  
Ton in Ton Kombination

Arbeitsplattenbrücke als  
Designelement schafft einen  
integrierten Essplatz

breite Schränke in  
461 mm Korpus-tiefe



Lampe  
Brushed Bronze

**Front Structura, PG 3**  
403 Eiche Nero NB

**Griffleiste**  
807 Schwarz



**Arbeitsplatte**  
237 Jura Marmor Greige

**Stuhl Swing**  
749 Cognac, veganes Leder



Herdumbau als Slim Line,  
preisslich attraktiv und design-  
technisch anspruchsvoll

Designorientierte Lösung ohne  
Wand- und Hochschränke

Starker Akzent durch  
modulare Aufteilung im Raum

## KOJE 05 - MODERNES LANDHAUS IN STEINBLAU

19 m<sup>2</sup> Raum mit nur 8 Schränken voll ausgeplant.



NVM 556  
Dekor Fischgrät Eiche Como

Wandfarbe

**Front Frame, PG 4**  
614 Holzstruktur Steinblau

**Arbeitsplatte**  
236 Marmor Mystic Grey



**Griff 057**  
Aufschraubgriffmuschel Schwarz

## KOJE 6 - MOODY CHARME IN STILVOLLEM ALTBAU

20 m<sup>2</sup> Raum mit nur 6 Schränken voll ausgeplant.

### Arbeitsplatte

214 Marmor Schwarz NB


### Front Easytouch, PG 4

963 Rostrot ultramatt



### Griff 219


Metallgriff  
Schwarz



### Regal

127 Schwarz

Betonwand  
Struktur



Sockelblende sorgt optisch für  
Länge und streckt die Zeile

Stauraumlösung im Hochschrank  
mit Backofenumbau

offenes Regal dient als  
Akzent in der Planung



## KOJE 7 - GRIFFLOS IN SAND

15 m<sup>2</sup> Raum mit nur 8 Schränken voll ausgeplant.

### Front Focus, PG 4

467 Sand Ultra-Hochglanz

### Einbauspüle

RODI, 87188 Bronze Metallic farbig



### Arbeitsplatte

350 Granit Bronze  
geflammt NB

Wand Fliesen

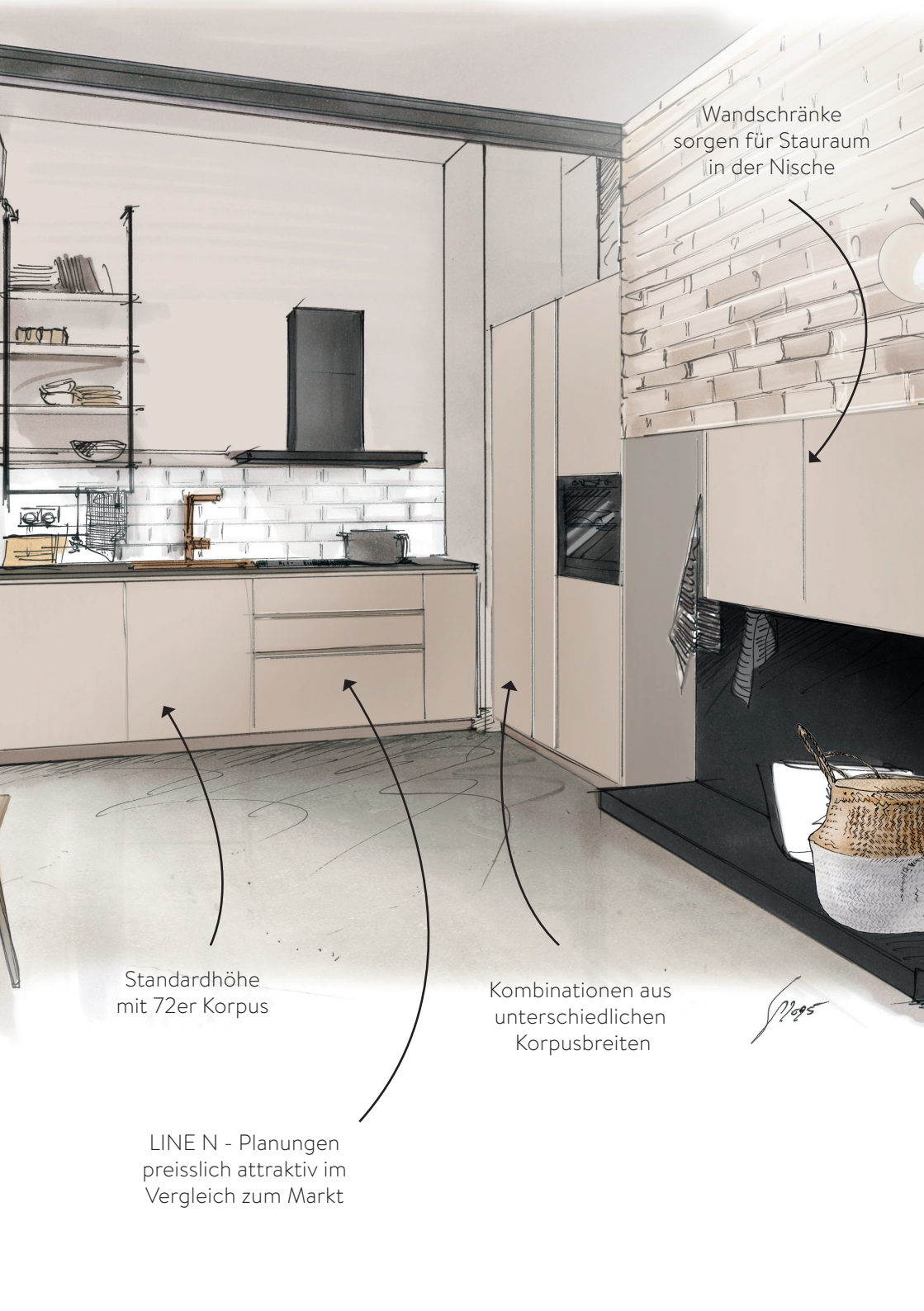


Wandfarbe Sand

### Mischbatterie

17885 Delia





Wandschränke sorgen für Stauraum in der Nische

Standardhöhe mit 72er Korpus

Kombinationen aus unterschiedlichen Korpusbreiten

LINE N - Planungen preisslich attraktiv im Vergleich zum Markt

*Mogis*

less is more.

Eine Philosophie, die für Einfachheit, Klarheit und Reduktion für das Wesentliche steht, um eine größere Wirkung und Schönheit zu erzielen.

**nobilis**<sup>®</sup>

nobilis-Werke J. Stickling GmbH & Co. KG, Waldstraße 53-57, D-33415 Verl  
info@nobilis.de | www.nobilis.de